

Création des fichiers PDF/A-1b

Dans l'optique de recevoir des documents numériques d'arpentage conformes au standard d'archives PDF/A-1b et ayant une qualité visuelle acceptable pour des fins de conservation et de reproduction, le Bureau de l'arpenteur général du Québec recommande d'utiliser Consigno pour la création des fichiers PDF/A-1b (voir ci-dessous pour plus d'information).

Les documents d'arpentages doivent être enregistrés au format PDF avant d'être convertis dans le format PDF/A-1b.



Assurez-vous que le produit employé pour la création des fichiers PDF/A-1B permet bien d'obtenir un fichier conforme à cette norme. L'utilitaire ci-dessous peut être utilisé pour valider la conformité d'un fichier PDF/A-1b.

<https://www.pdf-online.com/osa/validate.aspx>



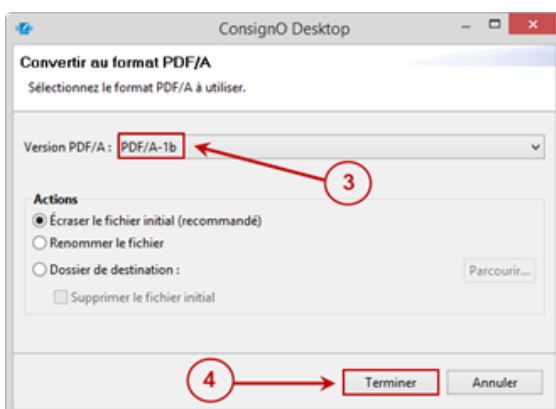
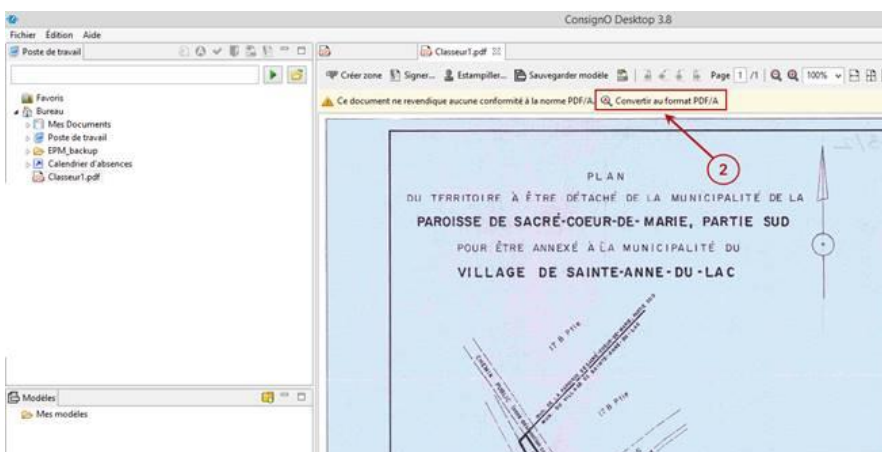
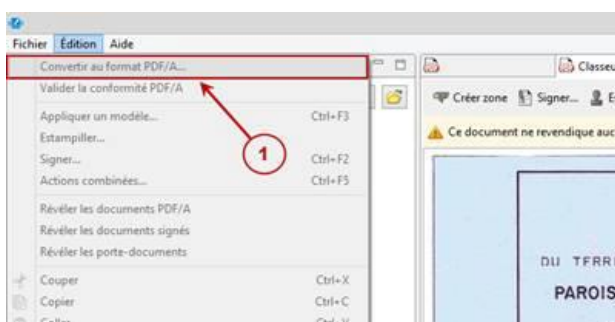
Assurez-vous que la qualité visuelle du document ne soit pas altérée afin d'éviter tout retour pour la non-conformité.

Il est possible de convertir et/ou combiner des document PDF en format PDF/A-1b à partir de l'application Consigno. Les pages suivantes de ce document présente la marche à suivre à ce sujet.

- Convertir un document au format PDF/A-1b
- Combiner des fichiers PDF et convertir au format PDF/A-1b

Convertir un document au format PDF/A-1b :

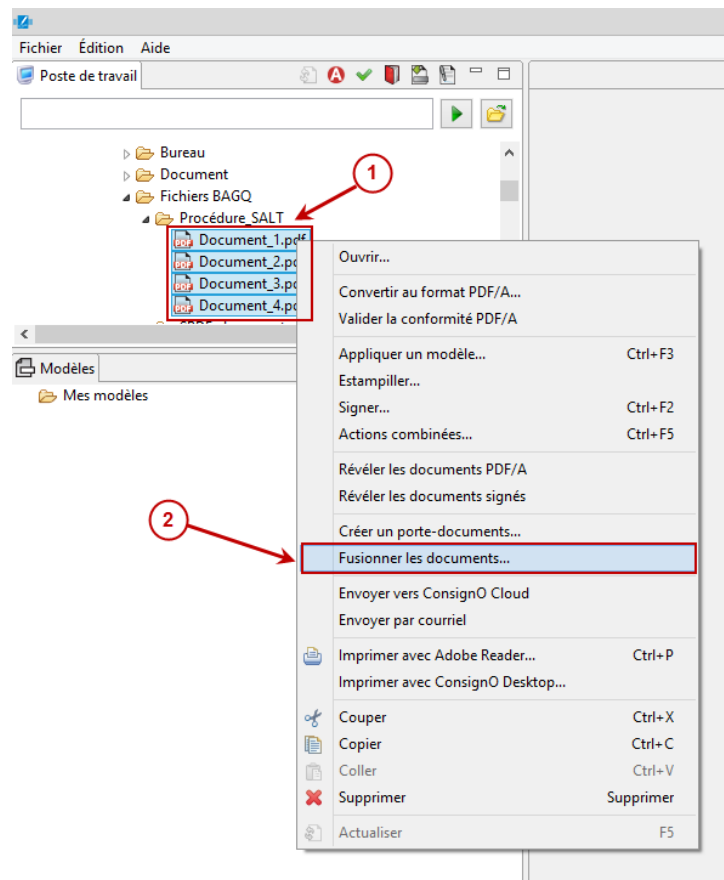
- Ouvrez votre document dans ConsignO,
- Choisissez l'option «Convertir au format PDF/A» dans le menu *EDITION* ❶
 - ou dans le message sous la barre de menu ❷.
- Dans la fenêtre de conversion, choisissez la version «PDF/A-1b» ❸,
- Cliquez sur le bouton «terminer» ❹.
- Le message sous la barre menu ❺ sera modifié pour vous indiquer que le document est maintenant conforme à la norme.

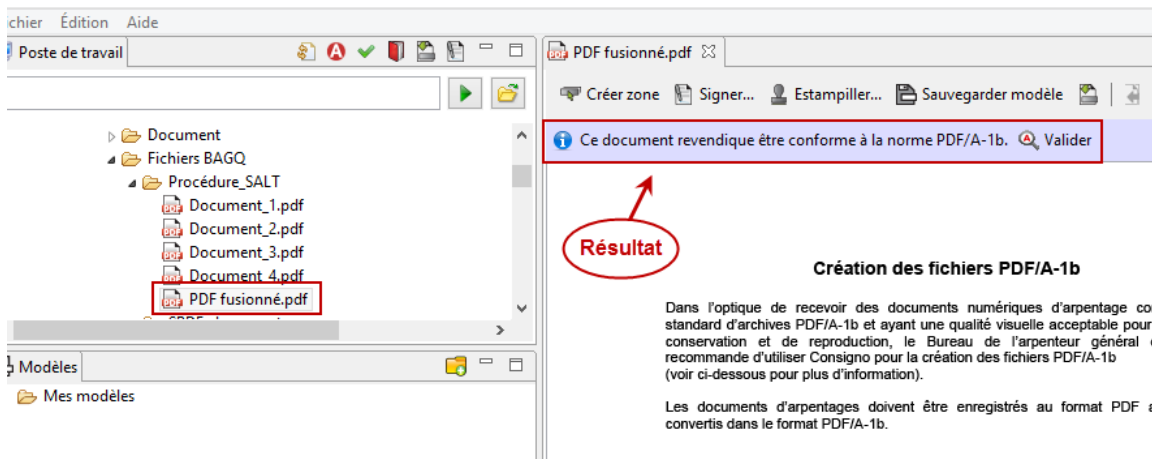
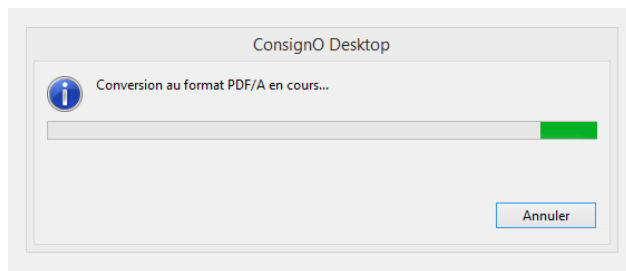
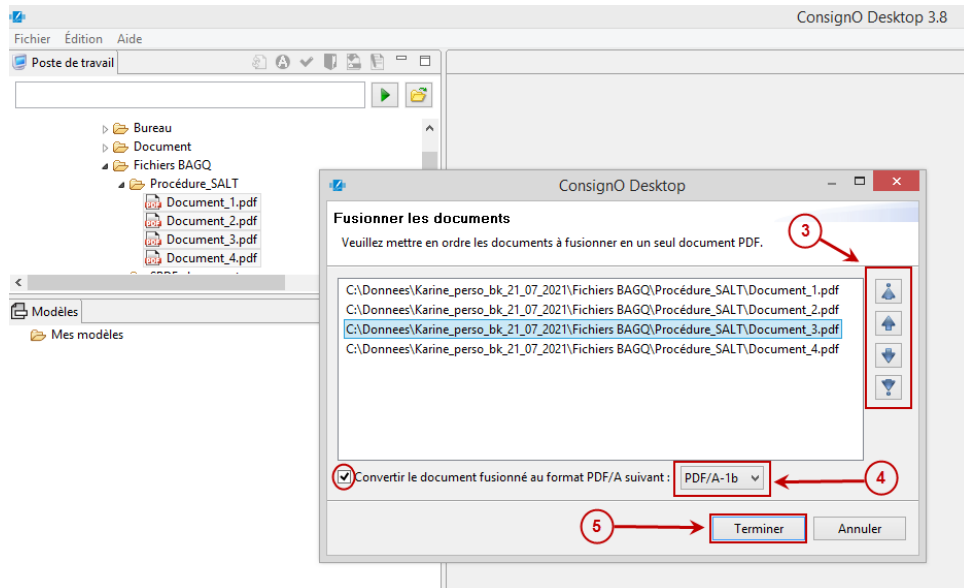


Combiner des fichiers PDF et convertir au format PDF/A-1b :

Lorsque qu'un document d'arpentage est constitué de plusieurs fichiers PDF (exemple : un plan multi-feuillets), il est conseillé d'utiliser l'application Consigno pour combiner les fichiers PDF afin d'en faire leur fusion.

- Sélectionnez l'ensemble des fichiers PDF à convertir dans ConsignO ❶
- Choisissez l'option «Fusionner les documents» dans le menu *FICHIER* ❷
 - Ou clic droit de la souris sur les fichiers sélectionnés et choisir l'option « Fusionner les documents»
- Dans la fenêtre de fusion, mettre en ordre les documents à fusionner à l'aide des flèches ❸
- Cochez sur le bouton "Convertir le document fusionné au format PDF/A suivant" et sélectionnez la version "PDF/A-1b" ❹
- Cliquez sur le bouton «terminer» ❺
- Le message sous la barre menu sera modifié pour vous indiquer que le document est maintenant conforme à la norme.





Même si Consigno revendique être conforme à la norme, il est conseillé de valider la conformité du document PDF/A-1b à partir de l'utilitaire ci-dessous :

<https://www.pdf-online.com/osa/validate.aspx>