



# Procédure pour consulter les index des noms numérisés

Dans le but d'en faciliter la consultation, les index des noms numérisés seront accessibles à partir du produit/service « Consulter – Index noms / Zonage agricole », et ce, dès le 11 juillet 2016.

|  |   |
|--|---|
| 1. Cliquez sur « Consulter ».                        |   |
| 2. Cliquez sur « Index des noms / Zonage agricole ». |  |

3. Dans la section « Numérisé, sélectionnez « Index des noms ».

**Consultation - Index des noms / Zonage agricole**

Critères de recherche

Type de registre

**Informatisé**

- Index des noms
- Zonage agricole

**Numérisé (1)**

- Index des noms
- Zonage agricole
- Registre complémentaire de l'index des noms microfilmé ou microfiché

Identification

Circonscription foncière > [ ]

Date > [ ] (AAAA/MM/JJ)

No volume > [ ]


Nom / Organisme > [ ]

Les critères de recherche peuvent être saisis au long ou abrégés avec les caractères de remplacement % ou \_. Ils doivent également contenir des caractères significatifs. Pour plus de détails, consultez [le Manuel d'instructions](#).

Rechercher Effacer Annuler

**Note**

(1) Registre tenu dans un bureau de la publicité des droits jusqu'à son informatisation.

Légende :  Champs obligatoires  Champs optionnels  Champs non saisissables