

# Service en ligne de réquisition d'inscription

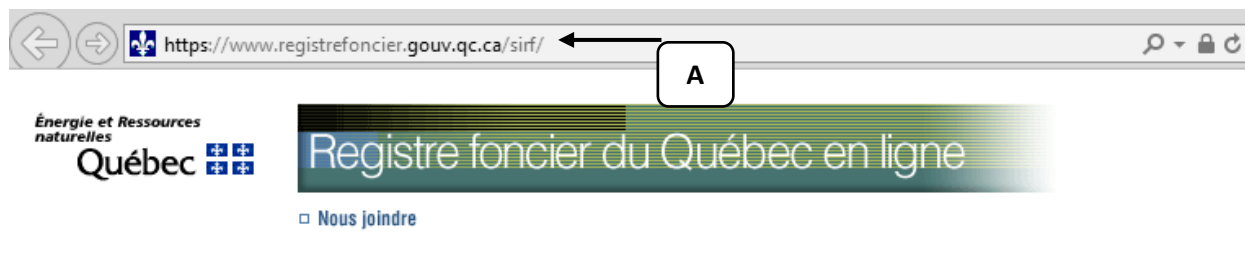
---

Le Registre foncier du Québec  
en ligne et ses outils

## Contenu de la formation

1 – Introduction .....	3
2 – Accès au Registre foncier du Québec en ligne .....	4
3 – Consulter le Registre foncier du Québec en ligne.....	6
4 – Documents disponibles pour consultation.....	7
5 – Autres informations disponibles.....	8
6 – Service en ligne de réquisition d’inscription .....	9
7 – Présentation du tableau de bord.....	10
8 – Conclusion.....	12

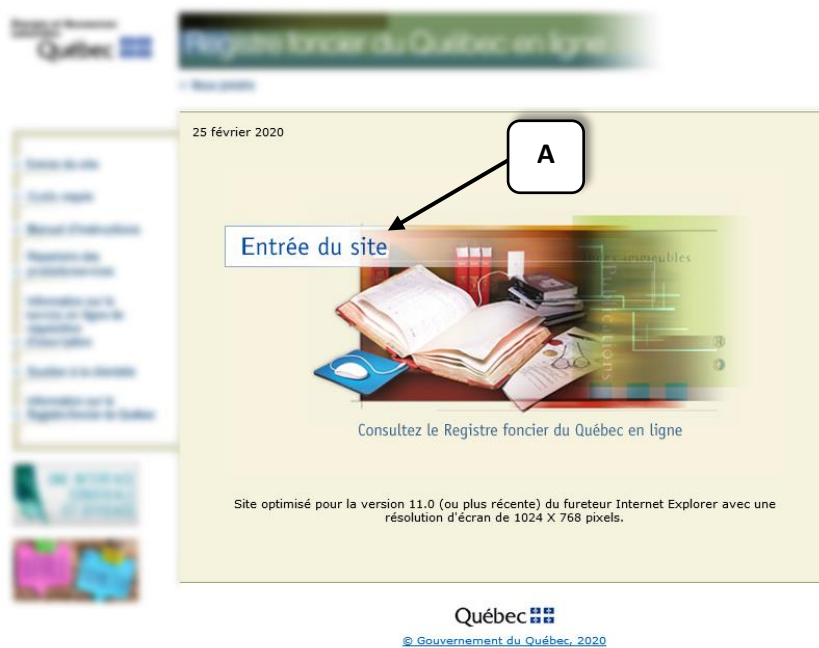
## 1 – Introduction



Au terme de cette capsule, vous serez en mesure de naviguer sur le site Web (A) et de mieux connaître les outils disponibles.

Le Registre foncier du Québec en ligne (RFQL) est l'outil qui permet, entre autres, de retracer l'historique des transactions effectuées sur un immeuble depuis sa création. C'est aussi avec ce site Web que la clientèle pourra préparer les réquisitions afin qu'un officier puisse faire une inscription ou une suppression de droit.

## 2 – Accès au Registre foncier du Québec en ligne



Afin d'y accéder, cliquez sur « Entrée du site » (A).

## Client occasionnel

[Client qui ne possède pas de code d'utilisateur](#)

Si vous envisagez d'utiliser régulièrement le site du Registre foncier du Québec en ligne, l'ouverture d'un compte client régulier est recommandée. [Voir les avantages de devenir client régulier.](#)

Afin de vous aider à établir le montant de votre préautorisation correspondant à votre besoin, veuillez-vous référer à la [grille de tarification des produits et services du Registre foncier.](#)

Avant de consulter le Registre foncier du Québec en ligne, assurez-vous d'avoir configuré les [outils requis](#) pour la consultation.

## Client régulier

B

↓

➤ Champs obligatoires     
 ➤ Champs optionnels     
 ➤ Champs non saisissables

Après 4 essais d'accès infructueux, votre question d'identification personnelle vous sera demandée. En cas de mauvaise réponse, votre code d'utilisateur sera désactivé.

Code d'utilisateur ➤  (ex: 99Z9999)

Mot de passe ➤

### Gestion de l'utilisateur

## Devenir client régulier

A

→

[Formulaire en ligne](#)

Le système vous demandera alors d'entrer vos informations personnelles lors de la création préalable d'un compte client (A), soit le code d'utilisateur et le mot de passe (B). Pour plus d'information sur la création d'un compte client, veuillez vous adresser au Centre de relation avec la clientèle de l'information foncière :

### Centre de relation avec la clientèle de l'information foncière

Téléphone : 418 643-3582 (région de la Capitale-Nationale)

Ligne sans frais : 1 866 226-0977 (sans frais au Canada et aux États-Unis)

Par courriel à l'adresse : [services.specialises@mern.gouv.qc.ca](mailto:services.specialises@mern.gouv.qc.ca)

Heures d'ouverture : Lundi, mardi, jeudi et vendredi : de 8 h 30 à 12 h et de 13 h à 16 h 30

Mercredi : de 10 h à 12 h et de 13 h à 16 h 30

### 3 – Consulter le Registre foncier du Québec en ligne

INSTRUCTIONS    CONSULTER    COMMANDER    FACTURE(S)    INSCRIRE - SLRI

DOSSIER CLIENT    DHM    MESSAGES (2)    BULLETIN

REGISTRE FONCIER DU QUÉBEC EN LIGNE

## Bienvenue au Registre foncier du Québec en ligne

Pour consulter ou commander un produit ou un service, cliquez dans la barre du menu ci-dessus.

[Aide à la consultation](#) pour faciliter la navigation sur le site.

**Avertissement**

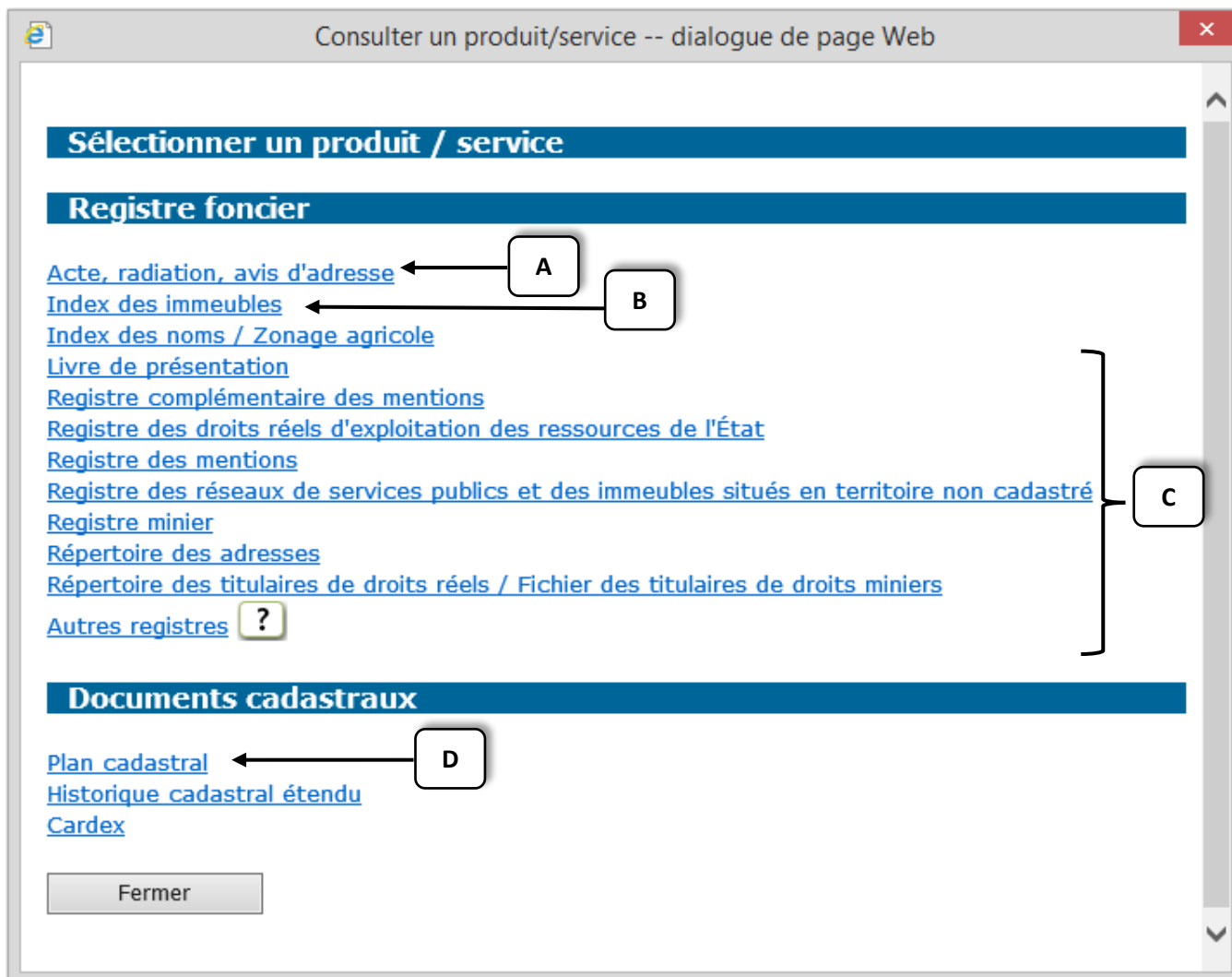
Si vous éprouvez des problèmes d'affichage causés par une mauvaise configuration de votre poste de travail, prenez note que les frais de consultation ne sont pas remboursés. Pour savoir si votre poste est bien configuré, cliquez sur [Outils requis](#).

Le [Bulletin](#) du Registre foncier contient des rubriques vous permettant d'accéder rapidement à de l'information concernant le domaine foncier.

La clientèle du Registre foncier du Québec en ligne peut être un citoyen, une municipalité, une compagnie ou encore des professionnels, tels que les notaires, les avocats, les arpenteurs-géomètres, des courtiers immobiliers, etc. Le Registre foncier du Québec en ligne met à la disposition de cette clientèle plusieurs outils.

L'utilisation principale du Registre foncier est surtout de permettre à la clientèle professionnelle d'effectuer les recherches immobilières à réaliser dans le cadre de son travail; le Registre foncier offre la possibilité de consulter plusieurs registres d'ordre public. Cependant, tous les types de clientèle mentionnés plus tôt peuvent faire de la consultation pour divers types de recherches. Pour accéder aux divers registres disponibles, dans l'outil de consultation, cliquez sur « Consulter » (A).

## 4 – Documents disponibles pour consultation



Seront alors disponibles pour consultation plusieurs documents, entre autres les réquisitions d'inscription de droit, les réquisitions de radiation, les réquisitions d'avis d'adresse (A), les index des immeubles (B), divers registres (C), les plans cadastraux (D) et plus encore.

## 5 – Autres informations disponibles

The screenshot displays the 'BULLETIN' section of the 'REGISTRE FONCIER DU QUÉBEC EN LIGNE' website. The page header includes navigation tabs: INSTRUCTIONS, CONSULTER, COMMANDER, FACTURE(S), and INSCRIRE - SLRI. Below this, a client profile for 'Lemay, André (LEMAN196)' is shown. The main content area is titled 'Bulletin du Registre foncier' and contains a 'Liste des rubriques' (List of sections) with the following links: 'Articles d'intérêt', 'Avis', 'Fiches juridiques', 'Formulaires', 'Gels légaux confirmés', 'Lois et règlements', and 'Tarification'. A 'Retour' button is located at the bottom of the list. The diagram uses letters A through E to highlight specific elements: A points to the 'BULLETIN' tab, B points to 'Articles d'intérêt', C points to 'Formulaires', D points to 'Tarification', and E points to 'Fiches juridiques'.

Le Registre foncier du Québec en ligne offre également une mine d'or d'informations. Par exemple, dans la section « Bulletin » (A), on trouve des articles d'intérêt (B), des formulaires (C) ou encore la tarification (D) en vigueur.

On y trouve également une section « Fiches juridiques » (E), ainsi que plusieurs informations sur de nombreuses natures de droits publiables au Registre foncier du Québec, complétée d'articles de lois applicables lors de la publication d'une telle nature ou encore de la documentation nécessaire lors de son dépôt



## 6 – Service en ligne de réquisition d’inscription

INSTRUCTIONS CONSULTER COMMANDER FACTURE(S) INSCRIRE - SLRI

DOSSIER CLIENT DHM MESSAGES (2) BULLETIN

REGISTRE FONCIER DU QUÉBEC EN LIGNE

### Bienvenue au Registre foncier du Québec en ligne

Pour consulter ou commander un produit ou un service, cliquez dans la barre du menu ci-dessus.

[Aide à la consultation](#) pour faciliter la navigation sur le site.

**Avertissement**

Si vous éprouvez des problèmes d'affichage causés par une mauvaise configuration de votre poste de travail, prenez note que les frais de consultation ne sont pas remboursés. Pour savoir si votre poste est bien configuré, cliquez sur [Outils requis](#).

Le [Bulletin](#) du Registre foncier contient des rubriques vous permettant d'accéder rapidement à de l'information concernant le domaine foncier.

Comme il est mentionné précédemment, le Registre foncier du Québec en ligne contient plusieurs outils pratiques. C’est aussi par ce site Web que les professionnels pourront accéder au service en ligne de réquisition d’inscription (SLRI). Pour y accéder, cliquez sur « Inscrire – SLRI » (A) qui se trouve dans la page « Bienvenue ».

## 7 – Présentation du tableau de bord

The screenshot shows the 'Registre foncier du Québec en ligne' interface. The user is logged in as 'Lemay, André (LEMAN196)'. The main content area is titled 'Inscrire' and contains a '+ Nouvelle réquisition' button. Below this is a section for 'Tableau de bord des réquisitions en cours' (labeled A), which includes buttons for 'Transmettre en bloc', 'Signer en bloc', and 'Supprimer la demande'. A table below shows three requisitions with columns for Date, Type, Référence dossier, Signataire/CF, and Statut. The second row is highlighted in yellow and has callout C pointing to its 'Statut' column. The third row has callout D pointing to its 'Statut' column. Below the table is a section for 'Tableau de bord des réquisitions présentées' (labeled B) with an 'Afficher les réquisitions présentées' button. The footer includes 'Nous joindre', the Québec logo, and '© Gouvernement du Québec, 2020'.

Date	Type	Référence dossier	Signataire/CF	Statut
<input type="checkbox"/> 2021-05-20	Acte au long	TEST ABC		En préparation <a href="#">Poursuivre</a>
<input type="checkbox"/> 2021-05-20	Acte au long	TEST DEF	Lemay, André	À signer <a href="#">Signer</a>
<input type="checkbox"/> 2021-05-20	Acte au long	TEST GHI		À transmettre <a href="#">Transmettre</a>

Pour débiter, voyons la présentation du tableau de bord.

Il s'agit d'un espace personnalisé permettant de visualiser les réquisitions en cours de préparation (A) et celles déjà présentées (B). C'est également l'endroit où sera indiqué le statut de traitement (C) au Registre foncier du Québec en ligne de ces réquisitions. Le tableau de bord n'affiche que les réquisitions préparées et transmises au Registre foncier à l'aide de la demande d'inscription en ligne.

À partir de ce tableau de bord (D), il est possible de poursuivre la préparation de l'inscription d'une réquisition, de signer et de transmettre les réquisitions.

Lemay, André (LEMAN196)

- Inscrire - SLRI
- Consulter
- Commander
- DHM
- Factures
- Message
- Dossier client
- Bulletin
- Informations utiles
- Page de bienvenue
- Formulaire de documentation
- Guide de numérisation

**B** **C** **D**

[+ Nouvelle réquisition](#)

Tableau de bord des réquisitions en cours

[Transmettre en bloc](#) [Signer en bloc](#) [Supprimer la demande](#)

	Date	Type	Référence dossier	Signataire/CF	Statut	
<input type="checkbox"/>	2021-05-20	Acte au long	TEST ABC		En préparation	<a href="#">Poursuivre</a>
<input type="checkbox"/>	2021-05-20	Acte au long	TEST DEF	Lemay, André	À signer	<a href="#">Signer</a>
<input type="checkbox"/>	2021-05-20	Acte au long	TEST GHI		À transmettre	<a href="#">Transmettre</a>

Tableau de bord des réquisitions présentées

[Afficher les réquisitions présentées](#)

**A**

[Nous joindre](#)

Québec

© Gouvernement du Québec, 2020

Signalons ici qu'en utilisant les cases à cocher (A) placées en début de ligne il est possible de transmettre (B), de signer (C) ou de supprimer (D) plusieurs réquisitions à la fois.

## 8 – Conclusion

Énergie et Ressources naturelles Québec

Registre foncier du Québec en ligne  
Aller à la formation Nous joindre Se déconnecter

Lemay, André (LEMAN196)

- Inscrire - SLRI
- Consulter
- Commander

- DHM
- Factures
- Messages (3)
- Dossier client
- Bulletin

- Informations utiles
- Page de bienvenue

- Formulaire de documentation
- Guide de numérisation

### Inscrire

Tableau de bord des réquisitions présentées ← B

Afficher toutes les réquisitions

Type	CE	DHM	No d'inscription	Résumé dossier	Statut
Acte au long	Montréal	2020-07-29 14:33	22 017 672	PARCOURS XIRI	En traitement
Acte au long	Montréal	2020-07-29 14:32	22 017 671	Exemple lettre messages...	En traitement
Acte au long	Montréal	2020-03-11 11:37	22 017 670	118 001176708 26 0181 qualité	En traitement
Acte au long	Montréal	2016-01-22 11:54	22 017 476	TRF575 40502 Document Conversion	Accepté
Acte au long	Montréal	2016-01-22 11:50	22 017 475	115 1 #1 AP002 DOCUMENT Conversion inLabInfo	Accepté
Acte au long	Montréal	2016-01-22 11:06	22 017 474	051100 03 01 5W 100 parties	Accepté
Avis d'adresse	Montréal	2016-01-14 9:00	6 895 283	041101 01 02 5W	Refusé
Radiation	Hull	2016-01-14 9:00	22 017 472	041103 01 01 5W	Accepté
Acte au long	Sherbrooke	2016-01-14 9:00	22 017 471	041100 04 02 5W	Accepté
Avis d'adresse	Frontenac	2016-01-12 14:38	6 895 282	041101 01 03 5W	Accepté

Page 1 sur 8 (72 éléments) [1] 2 3 4 5 6 7 8

Retour aux réquisitions en cours

A

Le Registre foncier du Québec en ligne possède de nombreux outils pour faciliter le travail des professionnels, sans oublier qu'il est accessible à l'ensemble de la population pour y faire divers types de recherches.

De plus, c'est par cette plateforme que le service en ligne de réquisition d'inscription (SLRI) est offert. Celui-ci est conçu pour inscrire une réquisition, mais il est également utile comme gestionnaire de dossiers afin de connaître le statut de chaque réquisition (A). Tout est visible à partir du tableau de bord offert dans l'outil (B).